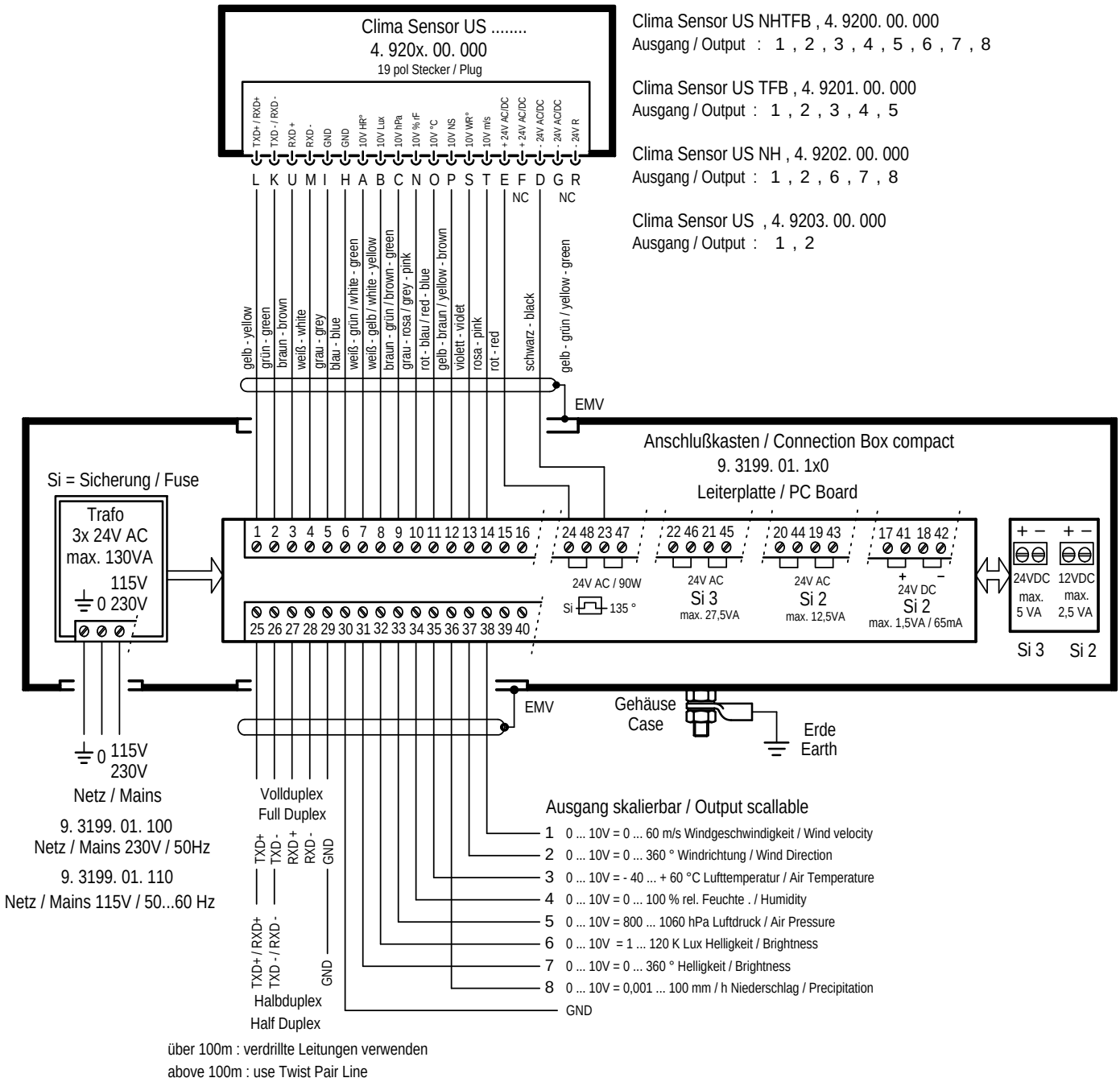

Clima Sensor US NHTFB , 4. 9200. 00. 000
Ausgang / Output : 1 , 2 , 3 , 4 , 5 , 6 , 7 , 8

Clima Sensor US TFB , 4. 9201. 00. 000
Ausgang / Output : 1 , 2 , 3 , 4 , 5

Clima Sensor US NH , 4. 9202. 00. 000
Ausgang / Output : 1 , 2 , 6 , 7 , 8

Clima Sensor US , 4. 9203. 00. 000
Ausgang / Output : 1 , 2

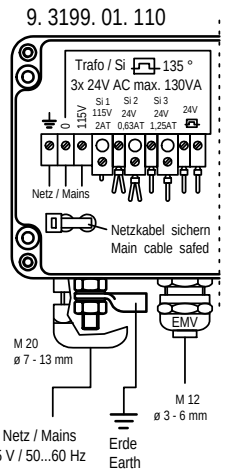

Übersichtsplan
General plan
Anschlußkasten compact
Connection Box
compact

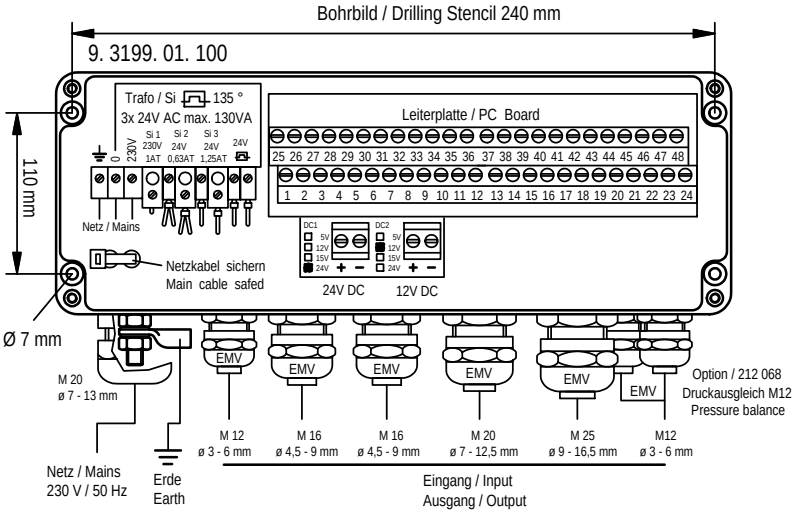

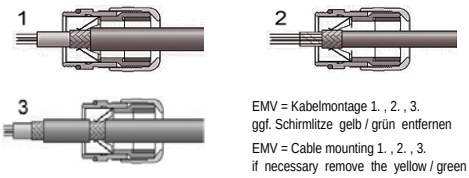

EMV = Kabelmontage 1. , 2. , 3.
ggf. Schirmlitze gelb / grün entfernen

EMV = Cable mounting 1. , 2. , 3.
if necessary remove the yellow / green
shielded flexible wire

				2013	Datum	Name	Benennung: Kombinationsschaltbild / Combination Circuit Diagramm
				Bearbeitet	08. 02.	Müller	Bestell-Nr. : / order-No. : 9. 3199. 01. 100
				Geprüft			mit / with Compakt - Geber / Transmitter
				Geprüft			
				Adolf Thies GmbH&CoKG Göttingen			Zeichn. - Nr.: Sch 6781
01	4.920x.00.000 Ausf.hinzu	27.02.2013	Mü.				Blatt / von
Zust.	Änderung	Datum	Name	Datei SCH6781			Ersatz für: / Ersatz durch: